


JERSEY RANGLAN BABY MERINO

MIRA LO QUE SE  !

Propiedad de miraloquese.com, para uso personal

A PARTIR DE AQUÍ HACER LAS VUELTAS DE 7 Á 14, HASTA TENER 64 HILERAS DESDE LA MANGA (128 VUELTAS). EN LA HILERA 65 (VUELTA 129) SE
 ES DECIR LA MANGA Y DESPUÉS DE ESTA SEGUIMOS COMO EN LA ANTERIOR Y TERMINAMOS CON 34 HILERAS (8 PICOS DE PUNTILLAS MÁ



En la última vuelta de la hilera 47 calcetamos hasta el final del puño, a la vuelta rematamos 37 puntos de la manga

REPETIR ESTAS VUELTAS HAS

62 derecho																																																															
57 derecho																																																															
54 derecho (revés de la labor)																																																															
59 derecho																																																															
50 DERECHO (revés de la labor)																																																															
45 DERECHO																																																															
36 DERECHO (revés de la labor)																																																															
41 DERECHO																																																															
aquí se montan 37 puntos para la manga																																																															
calcetar puntilla más estos 23 y dejar en espera																																																															
45 DERECHO Y VOLVER																																																															

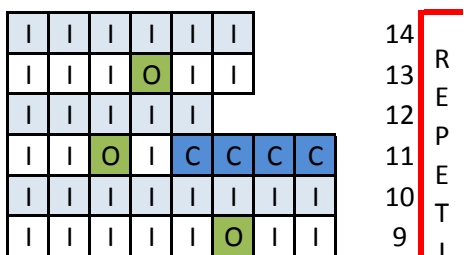
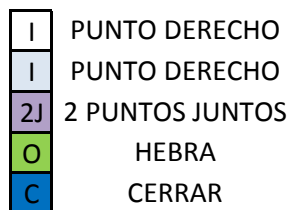
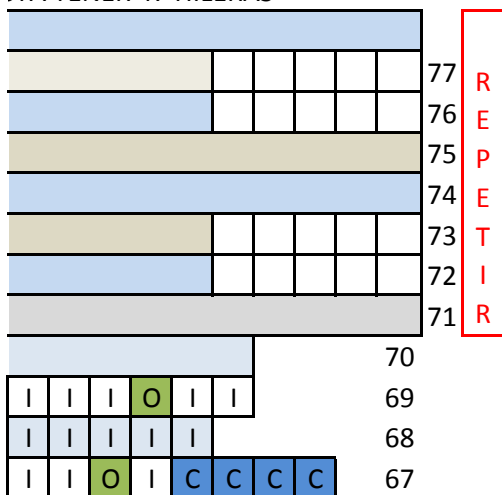
SEGUIR HASTA TENER 34 HILERAS- 68 vueltas- IR A LA 69

45 DERECHO Y VOLVER																																																															
36 DERECHO Y VOLVER																																																															

REPITE DESDE LA 69
S2 HILERAS)

C C C C C C C C C C

STA TENER 47 HILERAS



				o		
			o			
		o				
4	3	2	1			

8
7
6
5
4
3
2
1

R