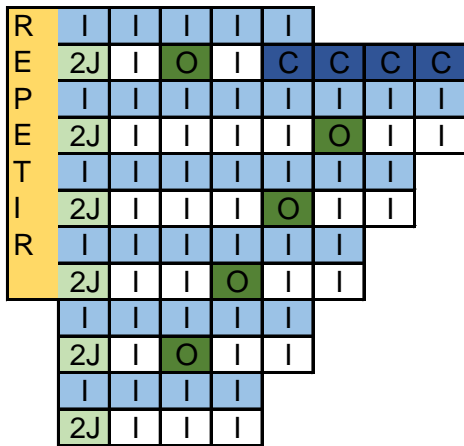
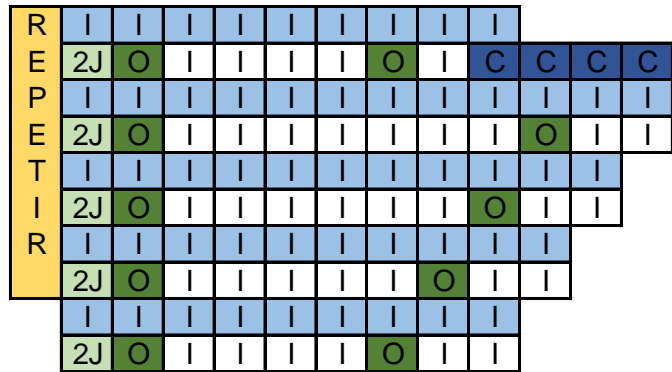


# PUNTILLAS BÁSICAS

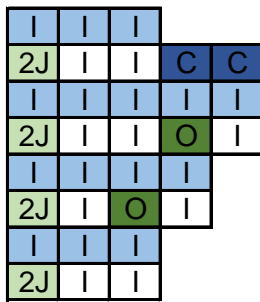
I	por el revés : punto derecho
I	punto derecho
2J	2 puntos juntos
O	hebra o lazada
C	cerrar



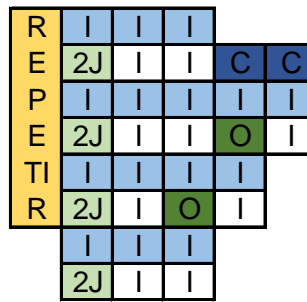
12  
11  
10  
9  
8  
7  
6  
5  
4  
3  
2  
1



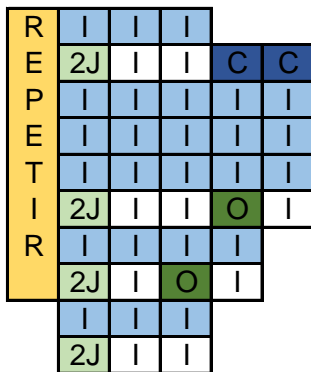
10  
9  
8  
7  
6  
5  
4  
3  
2  
1



8  
7  
6  
5  
4  
3  
2  
1



8  
7  
6  
5  
4  
3  
2  
1



10  
9  
8  
7  
6  
5  
4  
3  
2  
1

En todas las puntillas se montan tantos puntos como se ven en la línea 1, los 2 juntos se cuenta como uno, porque el otro corresponde a la prenda que va unida. Si se hace separadamente a dicha prenda sería un punto derecho y habría que coserla una vez terminada.

Se siguen los gráficos que indican tanto las vueltas del derecho como las del revés. Para más detalle no os perdáis el video